



Społeczne opinie na temat Parlamentu Europejskiego

Wyniki dla Polski



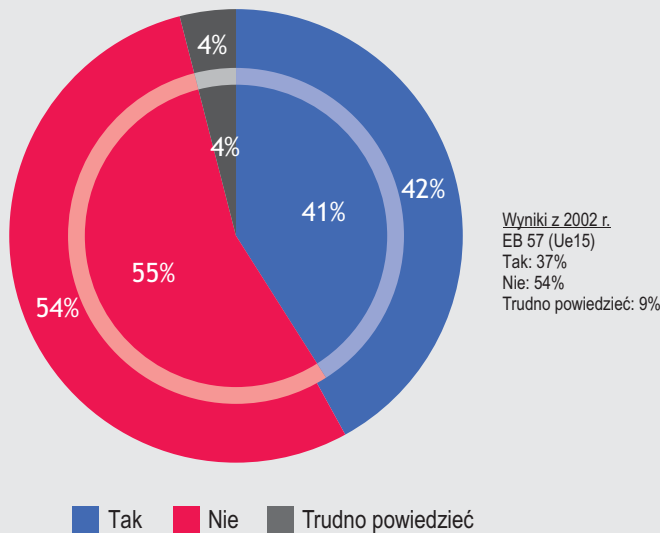
Liczba wywiadów: 26,768
Termin realizacji badania: 22 Wrz. - 3 Lis. 2007



Liczba wywiadów: 1,000
Termin realizacji badania: 26 Wrz. - 17 Paz. 2007

1. Znajomość i stopień poinformowania o Parlamencie Europejskim

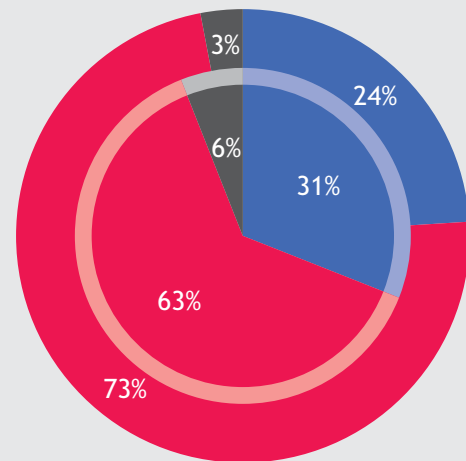
QB3 Czy ostatnio czytał(a) Pan(i) w prasie, widział(a) w Internecie lub słyszał(a) Pan(i) w radiu bądź telewizji coś na temat Parlamentu Europejskiego?



UE 27 Zewnętrzna część wykresu kołowego

PL Wewnętrzna część wykresu kołowego

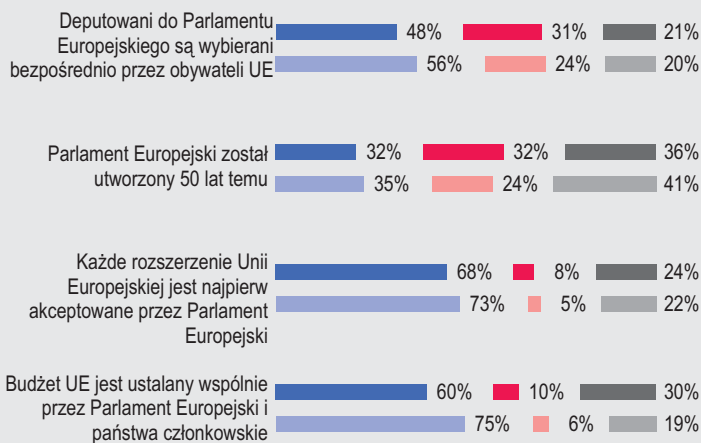
QB4 Czy ogólnie rzecz biorąc uważa się Pan(i) za osobę bardzo dobrze, raczej dobrze, raczej źle czy bardzo źle poinformowaną o działaniach Parlamentu Europejskiego?



UE 27 Zewnętrzna część wykresu kołowego

PL Wewnętrzna część wykresu kołowego

QB6 O każdym z następujących stwierdzeń dotyczących Unii Europejskiej proszę powiedzieć, czy Pana(i) zdaniem jest ono prawdziwe czy fałszywe?



Wszystkie 4 odpowiedzi poprawne

UE 27 15%

PL 20%

UE 27 Prawda (poprawna) PL
Falsz (niepoprawna) PL
Trudno powiedzieć PL

UE 27 Zewnętrzna część wykresu kołowego

PL Wewnętrzna część wykresu kołowego

	Ogółem "dobrze poinformowaną"	Ogółem "źle poinformowaną"	UE 27	PL
Ogółem	24%	73%	31%	63%
Płeć				
Mężczyźni	28%	69%	35%	60%
Kobiety	20%	76%	27%	66%
Wiek zakończenia edukacji				
15-	18%	78%	15%	77%
16-19	24%	73%	26%	69%
20+	31%	67%	41%	53%
Uczący się	26%	70%	41%	53%



Spoleczne opinie na temat Parlamentu Europejskiego

Wyniki dla Polski



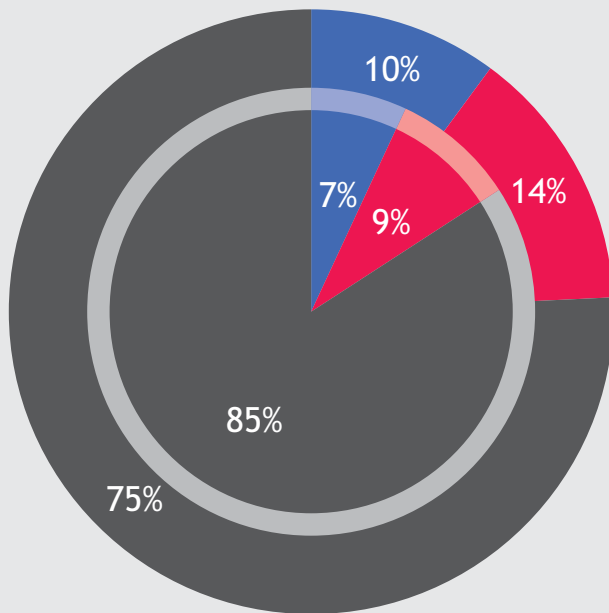
Liczba wywiadów: 26,768
Termin realizacji badania: 22 Wrz. - 3 Lis. 2007



Liczba wywiadów: 1,000
Termin realizacji badania: 26 Wrz. - 17 Paz. 2007

1. Znajomość i stopień poinformowania o Parlamencie Europejskim

QB7 Kiedy, Pana(i) zdaniem, odbędą się w Polsce najbliższe wybory do Parlamentu Europejskiego?



■ 2009 (poprawna) ■ Inne daty ■ Trudno powiedzieć

UE 27 Zewnętrzna część wykresu kołowego

PL Wewnętrzna część wykresu kołowego

QB9 Ilu polskich europosłów zasiada Pana(i) zdaniem w Parlamencie Europejskim reprezentując Polskę?

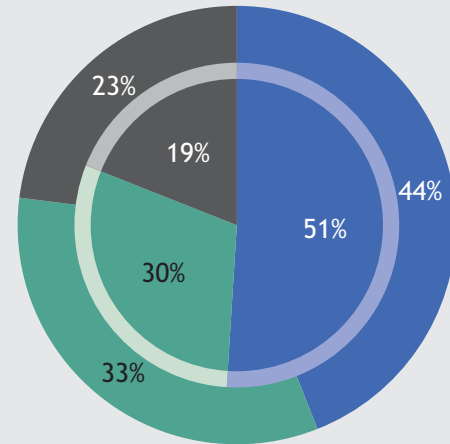
Rzeczywistość (obecna liczba posłów 54 do Parlamentu Europejskiego)

Percepcja (Średnia) 37.5

Różnica -16.5

Trudno powiedzieć 69%

QB8 A czy, Pan(i) zdaniem, europosłowie zasiadają w Parlamencie Europejskim według...?



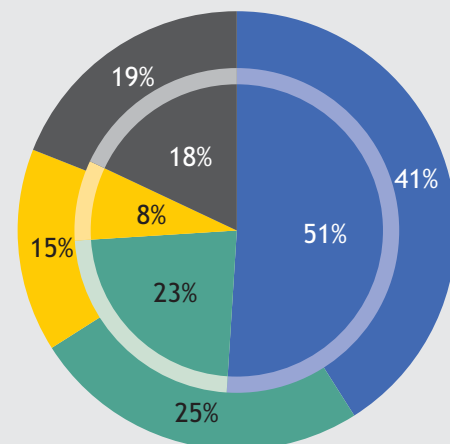
■ Swojego obywatelstwa

■ Swojej przynależności politycznej

■ Trudno powiedzieć

UE 27 Zewnętrzna część wykresu kołowego
PL Wewnętrzna część wykresu kołowego

QB17 Czy, Pana(i) zdaniem, decyzje Parlamentu Europejskiego podejmowane są przede wszystkim ...?



■ Zgodnie z interesami państw członkowskich, z których pochodzą europosłowie

■ Zgodnie z przynależnością polityczną europosłów

■ Oba (SPONTANICZNIE)

■ Trudno powiedzieć

UE 27 Zewnętrzna część wykresu kołowego
PL Wewnętrzna część wykresu kołowego



Spoleczne opinie na temat Parlamentu Europejskiego

Wyniki dla Polski

UE 27



Liczba wywiadów: 26,768
Termin realizacji badania: 22 Wrz. - 3 Lis. 2007

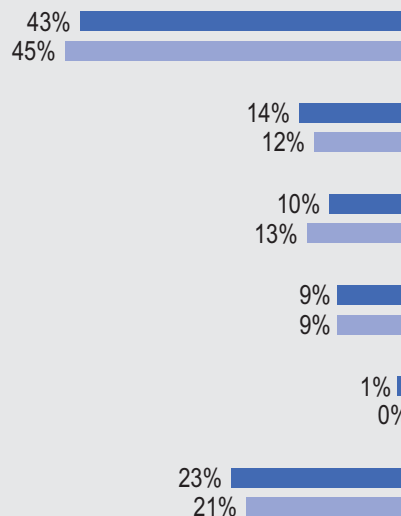
PL



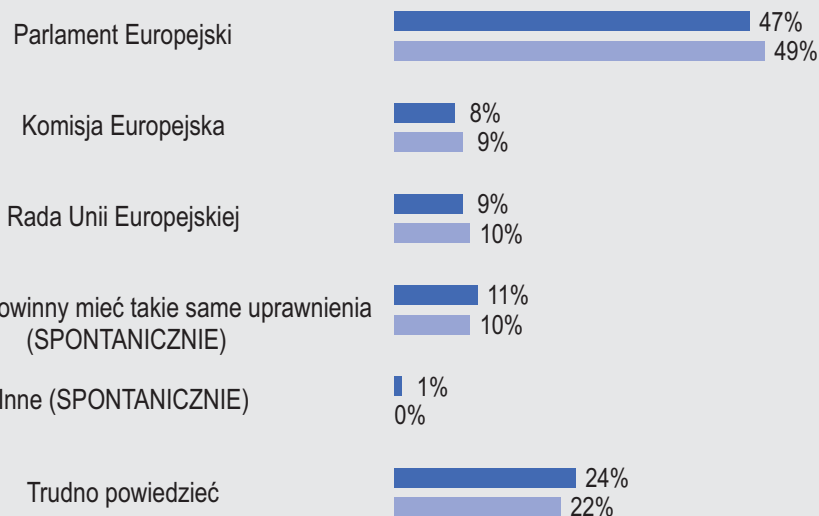
Liczba wywiadów: 1,000
Termin realizacji badania: 26 Wrz. - 17 Paz. 2007

2. Wizerunek Parlamentu Europejskiego

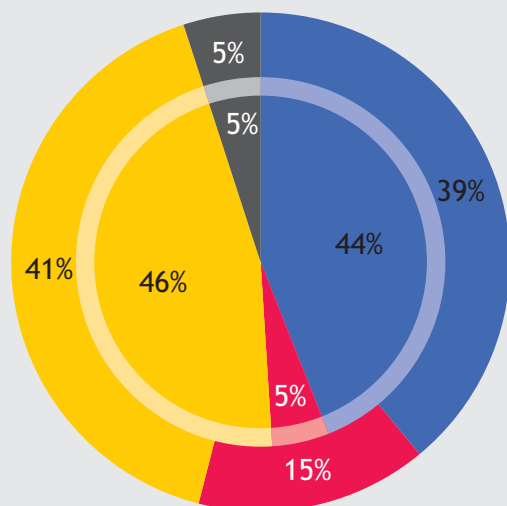
QB1 Która z następujących instytucji ma obecnie, Pana(i) zdaniem, największe uprawnienia decyzyjne w Unii Europejskiej?



QB2 A która z następujących instytucji powinna mieć, Pana(i) zdaniem, największe uprawnienia decyzyjne w Unii Europejskiej?



QB13 Ogólnie rzecz biorąc, czy Parlament Europejski wywołuje w Panu(i) bardzo pozytywne, raczej pozytywne, neutralne, raczej negatywne czy też bardzo negatywne skojarzenia?



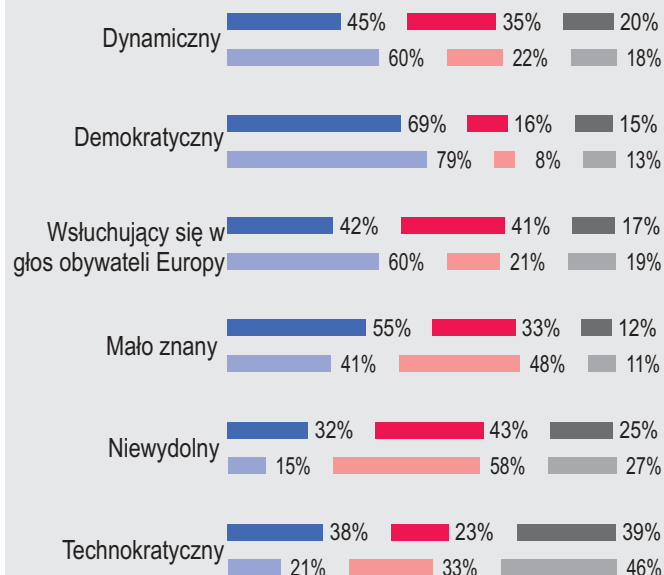
■ Ogółem "Pozytywne" ■ Ogółem "Negatywne" ■ Ogółem "Neutralne"

■ Trudno powiedzieć

UE 27 Zewnętrzna część wykresu kołowego

PL Wewnętrzna część wykresu kołowego

QB12 O każdym z następujących określeń proszę powiedzieć, czy bardzo ono pasuje, raczej pasuje, raczej nie pasuje czy zupełnie nie pasuje do Pana(i) wyobrażeń o Parlamencie Europejskim.



■ Ogółem "nie pasuje"

UE 27 ■ Ogółem "pasuje" PL

■ Trudno powiedzieć



Spoleczne opinie na temat Parlamentu Europejskiego

Wyniki dla Polski

UE 27



Liczba wywiadów: 26,768
Termin realizacji badania: 22 Wrz. - 3 Lis. 2007

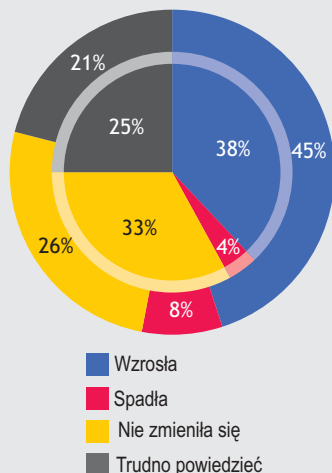
PL



Liczba wywiadów: 1,000
Termin realizacji badania: 26 Wrz. - 17 Paz. 2007

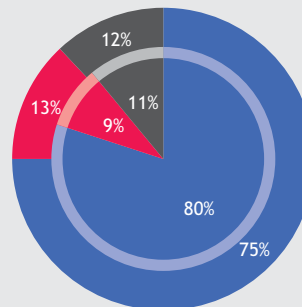
3. Rola Parlamentu Europejskiego

QB16 Czy, Pana(i) zdaniem, w ciągu ostatnich 10 lat rola Parlamentu Europejskiego w Unii Europejskiej ...?



UE 27 Zewnętrzna część wykresu kołowego PL Wewnętrzna część wykresu kołowego

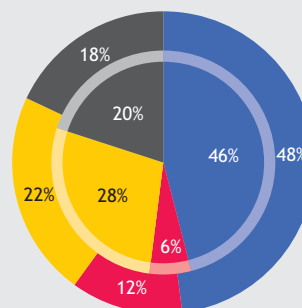
QB14 Czy uważa Pan(i), że rola, jaką Parlament Europejski odgrywa w życiu Unii Europejskiej jest ...



Wyniki z 2000 r.
EB53 (UE15)
ważna: 62%
Nie ważna: 19%
Trudno powiedzieć: 19%

UE 27 Zewnętrzna część wykresu kołowego
PL Wewnętrzna część wykresu kołowego


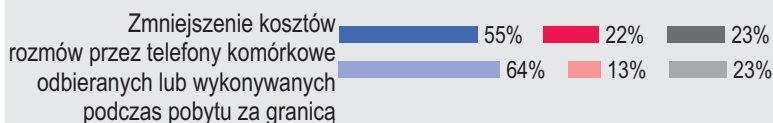
QB15 Czy osobiście chciał(a)by Pan(i), żeby Parlament Europejski odgrywał ważniejszą czy mniej ważną rolę niż obecnie?



Wyniki z 2000 r.
EB53 (UE15)
Ważniejszą: 43%
Mniej ważną: 11%
Taką samą (SPONTANICZNIE): 23%
Trudno powiedzieć: 24%

UE 27 Zewnętrzna część wykresu kołowego PL Wewnętrzna część wykresu kołowego

QB18 Czy Pana(i) zdaniem w każdym z następujących obszarów rola Parlamentu Europejskiego była decydująca, ważna, ale nie decydująca, niezbyt ważna czy w ogóle nie była ważna?



UE 27 Ogółem "Ważna" Ogółem "Nie ważna" PL Trudno powiedzieć

QB20 Których z następujących wartości Parlament Europejski powinien Pana(i) zdaniem bronić przede wszystkim?

	UE 27	PL
Równość kobiet i mężczyzn	41%	36%
Ochrona mniejszości	27%	17%
Dialog między kulturami i religiami	28%	25%
Solidarność między państwami członkowskimi Unii Europejskiej	36%	48%
Solidarność między Unią Europejską a ubogimi krajami na świecie	32%	28%
Ochrona praw człowieka na świecie	58%	59%
Zniesienie kary śmierci na całym świecie	17%	9%
Żadne z powyższych (SPONTANICZNIE)	1%	1%
Trudno powiedzieć	4%	6%